




Guías del contribuyente

Declaración retención de estampillas

Declaración de retención de estampillas

Presente la declaración en estos sencillos pasos

1 Haz clic en el botón **Ingresar**.



The screenshot shows the FISCO website interface. At the top right, there are two buttons: "Ingresar" and "Registrate". A green line with an arrow points from the instruction "Haz clic en el botón Ingresar." to the "Ingresar" button. Below the navigation bar, there is a grid of service tiles. The "Estampillas" tile is highlighted with a blue border. To the right of the grid, there is a sidebar with a green banner about COVID-19 and a list of guides for taxpayers.

FISCO

Inicio Registro Impuesto de Vehículos Impuesto de Registro Retención de Estampillas Impuesto de Degüello Impuesto a la Gasolina Otros tributos Notificaciones Normatividad Otros ▾

Impuesto de Vehículo
Consulte y pague en línea o en Entidades Recaudadoras

Derechos de transito
Consulte y pague los derechos de transito de su vehículo registrado en el Organismo Departamental (Sitio Nuevo - Aracataca)

Impuesto de Registro
Solicite la liquidación y pague en línea o en Entidades Recaudadoras

Estampillas
Presente y pague la declaración en línea (Contratistas y Entidades retenedoras)

Degüello de Ganado Mayor
Presente y pague la declaración en línea (Entidades retenedoras)

Registro a cargo de las Cámaras de Comercio
Presente y pague la declaración en línea (Solo Cámaras de comercio)

Contribución especial
Liquide y pague el recaudo por la contribución especial (Entidades Recaudadoras)

Sobretasa a la Gasolina
Distribuidores mayoristas de gasolina motor extra y corriente, los productores e importadores

Otras Rentas
Liquide y pague otras rentas

Verificar autenticidad de documentos
Verifique recibos de pagos y otros documentos expedidos por la Secretaría de Hacienda

Tu aporte es el más importante contra el COVID-19. ¡Así vamos en recaudo!

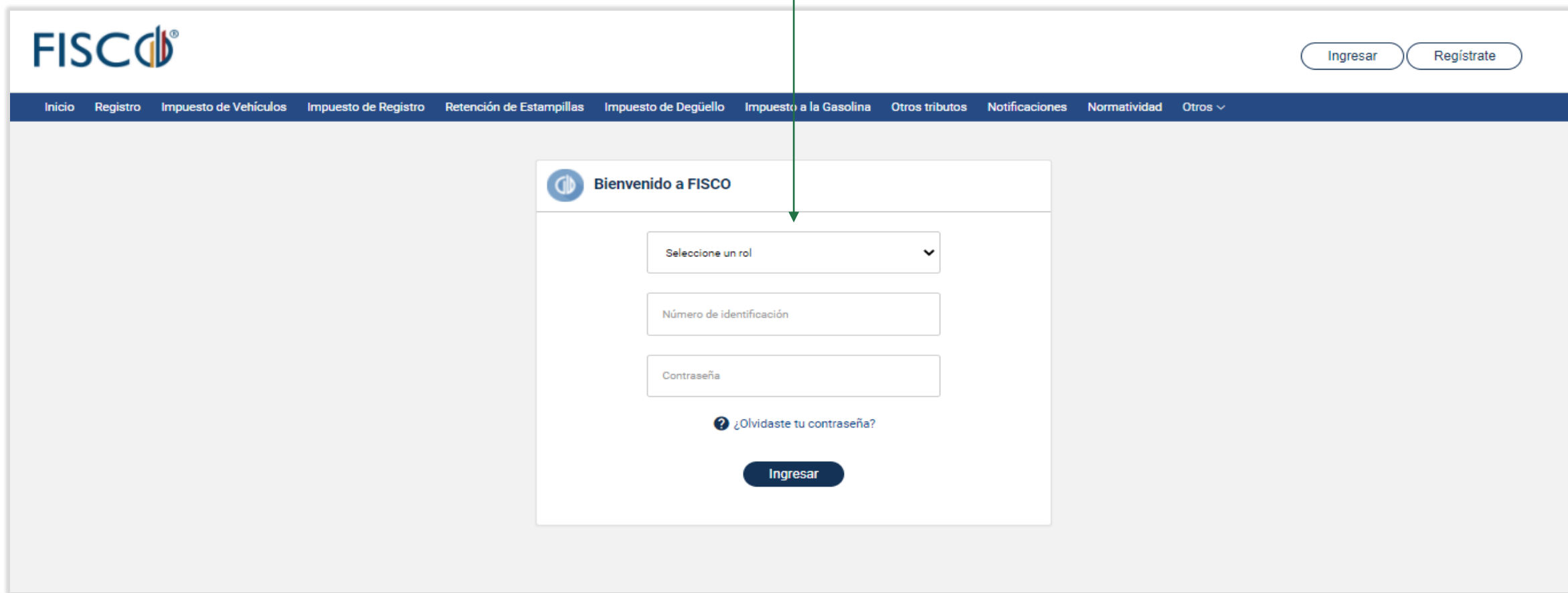
✓ **Guías del Contribuyente**

- * Liquidación Impuesto de Vehículos
- * Impuesto de registro
- * Declaración de Retención de Estampillas
- * Declaración Degüello de Ganado Mayor
- * Retención del Impuesto de Registro a cargo de las Cámaras de Comercio
- * Contribución Especial por contratos de obra pública
- * Otras rentas

Declaración de retención de estampillas

Presente la declaración en estos sencillos pasos

- 2 Seleccione el rol, digite el número de identificación y la contraseña.



The screenshot shows the FISCO website interface. At the top left is the FISCO logo. At the top right are buttons for 'Ingresar' and 'Regístrate'. A dark blue navigation bar contains the following links: Inicio, Registro, Impuesto de Vehículos, Impuesto de Registro, Retención de Estampillas, Impuesto de Degüello, Impuesto a la Gasolina, Otros tributos, Notificaciones, Normatividad, and Otros. In the center, a white login box titled 'Bienvenido a FISCO' contains a dropdown menu labeled 'Seleccione un rol', two input fields for 'Número de identificación' and 'Contraseña', a link with a question mark icon and the text '¿Olvidaste tu contraseña?', and a dark blue 'Ingresar' button. A green arrow originates from the second step of the instructions and points to the 'Seleccione un rol' dropdown menu.

Declaración de retención de estampillas

Presente la declaración en estos sencillos pasos

- 3 Seleccione el **contribuyente**. Una persona puede tener asociado más de un contribuyente.

The screenshot displays the FISCO web application interface. At the top left is the FISCO logo. The top right shows the user profile for 'GEORGINA' with a redacted name, 'Representante legal de:' with a redacted name, and 'Último ingreso: viernes 16 de julio de 2021 08:29:28 a.m.'. Below the header is a dark blue navigation bar with links: Inicio, Consultas, Estado de cuenta, Impuestos, Registro, Solicitudes, Contribuyente, and Cerrar sesión. The main content area features a modal window titled 'Contribuyentes' with a close button (X). Inside the modal is a dropdown menu with the placeholder text 'Selecciona el contribuyente'. A green arrow points from the instruction text to this dropdown. At the bottom of the modal are two buttons: 'Cancelar' (red) and 'Aceptar' (dark blue). On the right side of the main content area, there is a 'Navegación rápida' (Quick navigation) section with a checkmark icon and three links: 'Estado de cuenta', 'Actualización del registro', and 'Descargar Registro'.

Declaración de retención de estampillas

Presente la declaración en estos sencillos pasos

- 4 Seleccione en el menú **Impuestos** la opción **Retención de Estampillas**.

The screenshot displays the FISCO web application interface. At the top left is the FISCO logo. The top right shows the user profile for GEORGINA, with fields for 'Representante legal de:' and 'Último ingreso: viernes 16 de julio de 2021 08:29:28 a.m.'. Below the header is a dark blue navigation bar with links: Inicio, Consultas, Estado de cuenta, Impuestos, Registro, Solicitudes, Contribuyente, and Cerrar sesión. The 'Impuestos' menu is open, showing three options: 'Degüello de ganado mayor', 'Retención de Estampillas' (highlighted with a red dashed border and a green arrow), and 'Sobretasa a la gasolina'. On the right side, there is a 'Navegación rápida' (Quick Navigation) section with links: 'Estado de cuenta', 'Actualización del registro', and 'Descargar Registro'.

Declaración de retención de estampillas

Presente la declaración en estos sencillos pasos

- 5 Seleccione el tipo de declaración, vigencia y la periodicidad.

The screenshot displays the FISCO web application interface. At the top left is the FISCO logo. The top right shows the user profile for 'GEORGINA' with a redacted name, 'Representante legal de: [redacted]', and 'Último ingreso: sabado 17 de julio de 2021 05:48:34 p.m.'. A dark blue navigation bar contains the following links: Inicio, Consultas, Estado de cuenta, Impuestos, Registro, Solicitudes, Contribuyente, and Cerrar sesión. The 'Solicitudes' link is highlighted with a green dot and a green arrow pointing to the 'Retención de estampillas' modal. The modal has a title bar with a circular icon and the text 'Retención de estampillas'. Inside the modal, there is a large dropdown menu labeled 'Seleccionar el tipo de declaración'. Below it are two smaller dropdown menus: 'Seleccionar' and 'Seleccionar periodicidad'. At the bottom of the modal are two buttons: 'Cancelar' (dark blue) and 'Aceptar' (light blue). To the right of the modal is a sidebar with a section titled 'Guías relacionadas' (with a red checkmark icon) and a link 'Presentación Retención de Estampillas'.

Declaración de retención de estampillas

Presente la declaración en estos sencillos pasos

- 6 Haz clic en **SI** para generar el borrador de la declaración inicial.

The screenshot shows the FISCO web application interface. At the top, the FISCO logo is on the left, and the user's name 'GEORGINA' and login details are on the right. A navigation bar contains links like 'Inicio', 'Consultas', 'Estado de cuenta', 'Impuestos', 'Registro', 'Solicitudes', 'Contribuyente', and 'Cerrar sesión'. The main content area displays the 'DECLARACIÓN DE RETENCIONES ESTAMPILLA PRO-HOSPITALES PÚBLICOS - MENSUAL' form. A green arrow points from the instruction text to the 'SI' button in the 'Declaración Inicial' dialog box. The dialog box contains the text: 'Declaración Inicial. No existe borrador de la declaración inicial, ni declaraciones presentadas. ¿Desea generar un borrador inicial para su diligenciamiento?' with 'SI' and 'NO' buttons. The background form shows fields for 'Razón social' (INSTITUTO), 'NIT' (899), 'Período' (FEBRERO 2017), and 'F. Vencimiento' (15/03/2017). It also has tabs for 'Base sujeta a retención' and 'Liquidación privada'. At the bottom, there is a table with columns 'Cod', 'Estampilla', 'Base sujeta a retención', 'Retención', and 'Opciones'. The table shows one record with values 0 and 0. A footer indicates 'Mostrando registros del 1 al 1 de un total de 1 registros'.

FISCO®

Inicio Consultas Estado de cuenta Impuestos Registro Solicitudes Contribuyente Cerrar sesión

DECLARACIÓN DE RETENCIONES ESTAMPILLA PRO-HOSPITALES PÚBLICOS - MENSUAL INICIAL

Razón social INSTITUTO NIT 899 Período FEBRERO 2017 F. Vencimiento 15/03/2017

Estampilla(s) que aplica PROHOSPITALES PÚBLICOS

Base sujeta a retención Liquidación privada

Contribuyente Número de contrato

Escriba para buscar el contribuyente...

¿El contribuyente no existe?

Estampilla(s) que aplica

Filtro...

Cod Estampilla

Mostrando registros del 1 al 1 de un total de 1 registros

GEORGINA

Representante legal de:

Último ingreso: viernes 16 de julio de 2021 08:29:28 a.m.

Preguntas Frecuentes - FAQ ?

QUIERO CARGAR LAS RETENCIONES DESDE UN ARCHIVO

25

Declaración Inicial

No existe borrador de la declaración inicial, ni declaraciones presentadas. ¿Desea generar un borrador inicial para su diligenciamiento?

SI NO

to Base sujeta a retención Retención Opciones

tales 0 0

1


Declaración de retención de estampillas


Presente la declaración en estos sencillos pasos

7

Ingresa la información del (los) contribuyente(s), número y fecha de contrato y, base sujeta a retención.

También puedes cargar las Retenciones desde un archivo.



**GEORGINA**
Representante legal de:
Último ingreso: viernes 16 de julio de 2021 08:29:28 a.m.

Inicio Consultas Estado de cuenta Impuestos Registro Solicitudes Contribuyente Cerrar sesión

Preguntas Frecuentes - FAQ ?

DECLARACIÓN DE RETENCIONES ESTAMPILLA PRO-HOSPITALES PÚBLICOS - MENSUAL **INICIAL**

Razón social INSTITUTO NIT 899 Período FEBRERO 2017 F. Vencimiento 15/03/2017

Estampilla(s) que aplica PROHOSPITALES PÚBLICOS

Base sujeta a retención Liquidación privada

Contribuyente
Escriba para buscar el contribuyente...
¿El contribuyente no existe?

Número de contrato

Fecha de contrato

Base sujeta a retención

Estampilla(s) que aplica

Filtro...

Agregar

Selecione la estampilla que aplica para la declaración y haz clic en Agregar

QUIERO CARGAR LAS RETENCIONES DESDE UN ARCHIVO


Cod	Estampilla	Tercero	No.Contracto	Fecha de contrato	Base sujeta a retención	Retención	Opciones
Totales					0	0	

Mostrando registros del 1 al 1 de un total de 1 registros

Declaración de retención de estampillas

Presente la declaración en estos sencillos pasos

- Una vez ingresados los datos haz clic en **Guardar Borrador** y luego en **Siguiente**.



GEORGINA

Representante legal de:

Último ingreso: viernes 16 de julio de 2021 08:29:28 a.m.

[Inicio](#) [Consultas](#) [Estado de cuenta](#) [Impuestos](#) [Registro](#) [Solicitudes](#) [Contribuyente](#) [Cerrar sesión](#)

[Preguntas Frecuentes - FAQ](#)

DECLARACIÓN DE RETENCIONES ESTAMPILLA PRO-HOSPITALES PÚBLICOS - MENSUAL

INICIAL

Razón social INSTITUTO

NIT 899

Período FEBRERO 2017 F. Vencimiento 15/03/2017

Estampilla(s) que aplica PROHOSPITALES PÚBLICOS

Base sujeta a retención

Liquidación privada

QUIERO CARGAR LAS RETENCIONES DESDE UN ARCHIVO

Contribuyente

Número de contrato

Fecha de contrato

Base sujeta a retención

Escriba para buscar el contribuyente...

2021-07-17

¿El contribuyente no existe?

Estampilla(s) que aplica

Agregar

Filtro...

25

Cod	Estampilla	Tercero	No. Contrato	Fecha de contrato	Base sujeta a retención	Retención	Opciones
3034-6	PROHOSPITALES PÚBLICOS (2%)	EVER ENRIQUE CASTRILLO CHAPARRO	123456789	2017-01-03	12.500.000	250.000	
Totales					12.500.000	250.000	

Mostrando registros del 1 al 2 de un total de 2 registros

1

Guardar Borrador

Siguiente

Declaración de retención de estampillas

Presente la declaración en estos sencillos pasos

9

En la pestaña **Liquidación Privada** puedes ver el consolidado de las retenciones.



**GEORGINA**
Representante legal de:
Último ingreso: viernes 16 de julio de 2021 08:29:28 a.m.

Inicio Consultas Estado de cuenta Impuestos Registro Solicitudes Contribuyente Cerrar sesión

Preguntas Frecuentes - FAQ ?

DECLARACIÓN DE RETENCIONES ESTAMPILLA PRO-HOSPITALES PÚBLICOS - MENSUAL INICIAL

Razón social INSTITUTO NIT 899 Período FEBRERO 2017 F. Vencimiento 15/03/2017

Estampilla(s) que aplica PROHOSPITALES PÚBLICOS

Base sujeta a retención Liquidación privada

Renglones	Base sujeta a retención	Retención	Devolución	Total retención
+ ESTAMPILLA PROHOSPITALES PÚBLICOS (2%)	12.500.000	250.000	0	250.000
TOTAL RETENCIONES				250.000
+ SANCIONES				250.000
TOTAL RETENCIONES MÁS SANCIONES				500.000

AnularAtrásBorradorFirmarPresentarImprimirPagar

¿Cómo se presenta la declaración?

- Guarda el Borrador
- Firma electrónicamente
- Presenta virtualmente la declaración
- Paga en línea o imprime el recibo para pago presencial en entidades autorizadas



LA TRANQUILIDAD DE ESTAR AL DÍA EN
TUS OBLIGACIONES